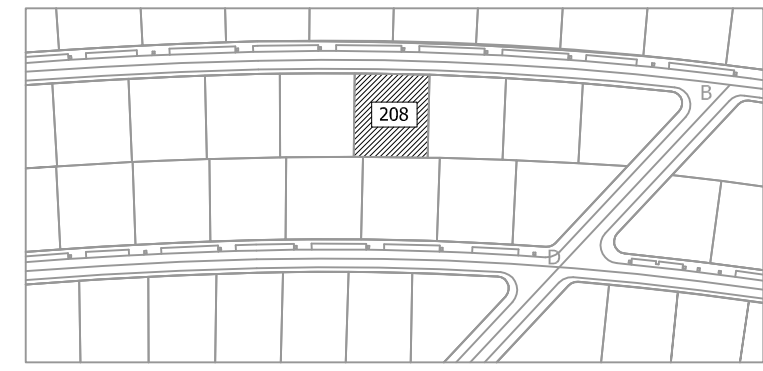


PLANTA BAJA

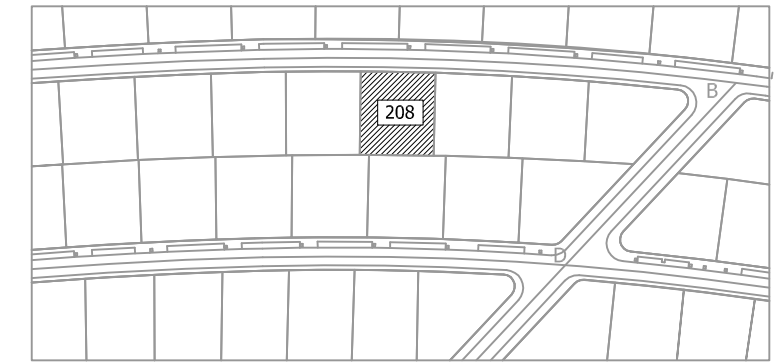


TOTAL SUP. ÚTIL VIVIENDA SEGUN BOJA	187.04 m <sup>2</sup>
SUP. CONSTR. COMPUTABLE VIVIENDA (50/100% P. CUB.)	211.72 m <sup>2</sup>
SUP. TERRAZA DESCUBIERTA	31.50 m <sup>2</sup>
SUP. CONSTRUIDA SOTANO	148.40 m <sup>2</sup>
SUP. CONSTRUIDA APARCAMIENTOS	37.68 m <sup>2</sup>
SUP. EXTERIOR APROX. (JARDIN, ACCESOS, P. DESCUB., PISCINA, ETC.)	535.00 m <sup>2</sup>
<b>SUP. TOTAL CONSTRUIDA</b>	<b>397.80 m<sup>2</sup></b>

VIVIENDA 208:	PLANTA BAJA
PROMOTOR:	ZAMOTAN S.L.
ARQUITECTOS:	ALEJANDRO J. SPINOLA SERRANO M <sup>ª</sup> ESTER ESPINOLA MORENO

El amueblamiento es orientativo y no esta incluido en el precio de la vivienda - El dimensionado y la posición de pilares y conductos de instalaciones, es orientativo - Los giros de las puertas y distribución de los aparatos sanitarios no son vinculantes - Las superficies indicadas podrán variar en base al proyecto definitivo.





TOTAL SUP. ÚTIL VIVIENDA SEGUN BOJA	187.04 m <sup>2</sup>
SUP. CONSTR. COMPUTABLE VIVIENDA (50/100% P. CUB.)	211.72 m <sup>2</sup>
SUP. TERRAZA DESCUBIERTA	31.50 m <sup>2</sup>
SUP. CONSTRUIDA SOTANO	148.40 m <sup>2</sup>
SUP. CONSTRUIDA APARCAMIENTOS	37.68 m <sup>2</sup>
SUP. EXTERIOR APROX. (JARDIN, ACCESOS, P. DESCUB., PISCINA, ETC.)	535.00 m <sup>2</sup>
<b>SUP. TOTAL CONSTRUIDA</b>	<b>397.80 m<sup>2</sup></b>

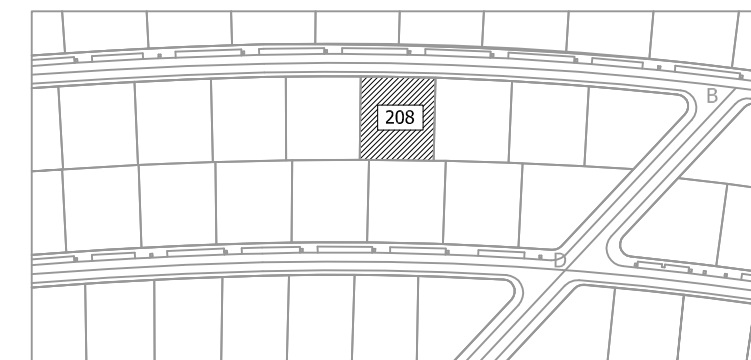
## PLANTA SOTANO

VIVIENDA 208:	PLANTA SOTANO
PROMOTOR:	ZAMOTAN S.L.
ARQUITECTOS:	ALEJANDRO J. SPINOLA SERRANO M <sup>a</sup> ESTER ESPINOLA MORENO

El amueblamiento es orientativo y no está incluido en el precio de la vivienda. El dimensionado y la posición de pilares y conductos de instalaciones, es orientativo. Los giros de las puertas y distribución de los aparatos sanitarios no son vinculantes. Las superficies indicadas podrán variar en base al proyecto definitivo.



## PLANTA ALTA



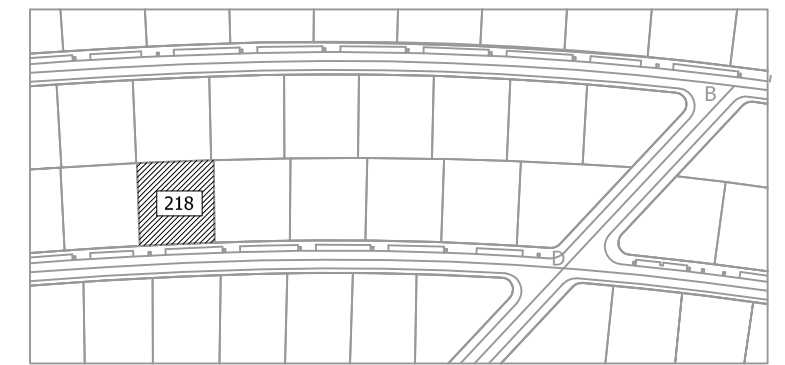
TOTAL SUP. ÚTIL VIVIENDA SEGUN BOJA	187.04 m <sup>2</sup>
SUP. CONSTR. COMPUTABLE VIVIENDA (50/100% P. CUB.)	211.72 m <sup>2</sup>
SUP. TERRAZA DESCUBIERTA	31.50 m <sup>2</sup>
SUP. CONSTRUIDA SOTANO	148.40 m <sup>2</sup>
SUP. CONSTRUIDA APARCAMIENTOS	37.68 m <sup>2</sup>
SUP. EXTERIOR APROX. (JARDIN, ACCESOS, P. DESCUB., PISCINA, ETC.)	535.00 m <sup>2</sup>
<b>SUP. TOTAL CONSTRUIDA</b>	<b>397.80 m<sup>2</sup></b>

VIVIENDA 208: PLANTA ALTA

PROMOTOR: ZAMOTAN S.L.

ARQUITECTOS: ALEJANDRO J. SPINOLA SERRANO  
M<sup>ª</sup> ESTER ESPINOLA MORENO





TOTAL SUP. ÚTIL VIVIENDA SEGUN BOJA	184.26 m <sup>2</sup>
SUP. CONSTR. COMPUTABLE VIVIENDA (50/100% P. CUB.)	213.91 m <sup>2</sup>
SUP. TERRAZA DESCUBIERTA	40.90 m <sup>2</sup>
SUP. CONSTRUIDA SOTANO (TRASTERO Y APARCAM.)	192.08 m <sup>2</sup>
SUP. EXTERIOR APROX. (JARDIN, ACCESOS, P. DESCUB., PISCINA, ETC.)	565.00 m <sup>2</sup>
<b>SUP. TOTAL CONSTRUIDA</b>	<b>405.99 m<sup>2</sup></b>

VIVIENDA 218: PLANTA BAJA

PROMOTOR: ZAMOTAN S.L.

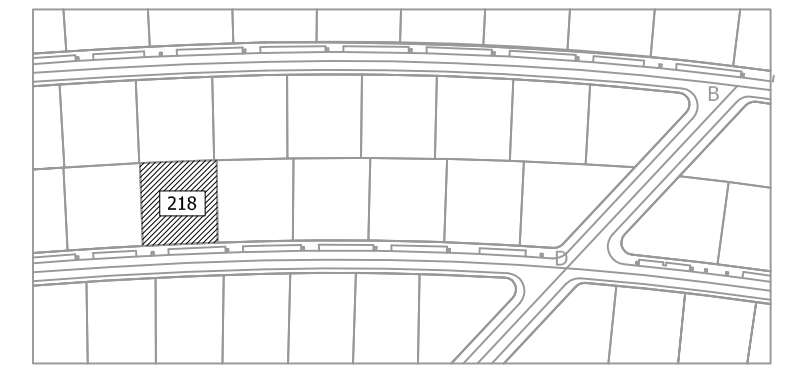
ARQUITECTOS: ALEJANDRO J. SPINOLA SERRANO  
M<sup>a</sup> ESTER ESPINOLA MORENO

El amueblamiento es orientativo y no está incluido en el precio de la vivienda · El dimensionado y la posición de pilares y conductos de instalaciones, es orientativo · Los giros de las puertas y distribución de los aparatos sanitarios no son vinculantes · Las superficies indicadas podrán variar en base al proyecto definitivo.





## PLANTA SOTANO



TOTAL SUP. ÚTIL VIVIENDA SEGUN BOJA	184.26 m <sup>2</sup>
SUP. CONSTR. COMPUTABLE VIVIENDA (50/100% P. CUB.)	213.91 m <sup>2</sup>
SUP. TERRAZA DESCUBIERTA	40.90 m <sup>2</sup>
SUP. CONSTRUIDA SOTANO (TRASTERO Y APARCAM.)	192.08 m <sup>2</sup>
SUP. EXTERIOR APROX. (JARDIN, ACCESOS, P. DESCUB., PISCINA, ETC.)	565.00 m <sup>2</sup>
<b>SUP. TOTAL CONSTRUIDA</b>	<b>405.99 m<sup>2</sup></b>

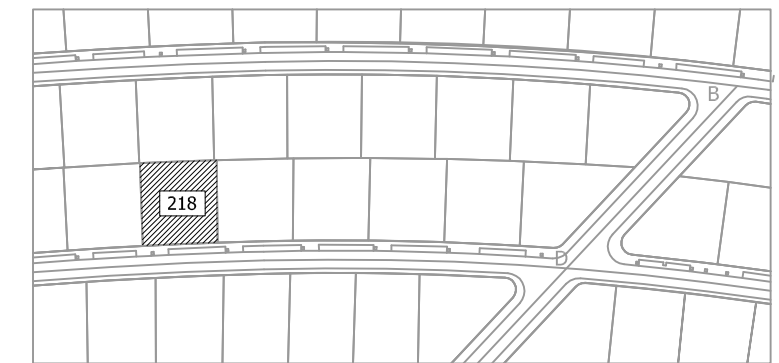
VIVIENDA 218: PLANTA SOTANO

PROMOTOR: ZAMOTAN S.L.

ARQUITECTOS: ALEJANDRO J. SPINOLA SERRANO  
M<sup>a</sup> ESTER ESPINOLA MORENO



## PLANTA ALTA



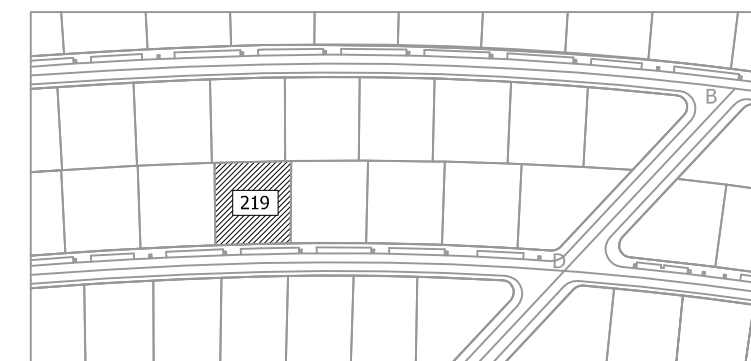
TOTAL SUP. ÚTIL VIVIENDA SEGUN BOJA	184.26 m <sup>2</sup>
SUP. CONSTR. COMPUTABLE VIVIENDA (50/100% P. CUB.)	213.91 m <sup>2</sup>
SUP. TERRAZA DESCUBIERTA	40.90 m <sup>2</sup>
SUP. CONSTRUIDA SOTANO (TRASTERO Y APARCAM.)	192.08 m <sup>2</sup>
SUP. EXTERIOR APROX. (JARDIN, ACCESOS, P. DESCUB., PISCINA, ETC.)	565.00 m <sup>2</sup>
<b>SUP. TOTAL CONSTRUIDA</b>	<b>405.99 m<sup>2</sup></b>

VIVIENDA 218: PLANTA ALTA

PROMOTOR: ZAMOTAN S.L.

ARQUITECTOS: ALEJANDRO J. SPINOLA SERRANO  
M<sup>a</sup> ESTER ESPINOLA MORENO





TOTAL SUP. ÚTIL VIVIENDA SEGUN BOJA	184.26 m <sup>2</sup>
SUP. CONSTR. COMPUTABLE VIVIENDA (50/100% P. CUB.)	213.91 m <sup>2</sup>
SUP. TERRAZA DESCUBIERTA	40.90 m <sup>2</sup>
SUP. CONSTRUIDA SOTANO (TRASTERO Y APARCAM.)	192.08 m <sup>2</sup>
SUP. EXTERIOR APROX. (JARDIN, ACCESOS, P. DESCUB., PISCINA, ETC.)	565.00 m <sup>2</sup>
<b>SUP. TOTAL CONSTRUIDA</b>	<b>405.99 m<sup>2</sup></b>

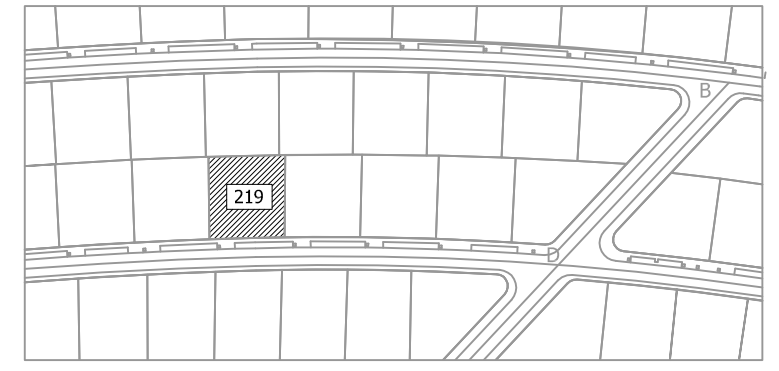
VIVIENDA 219:	PLANTA BAJA
PROMOTOR:	ZAMOTAN S.L.
ARQUITECTOS:	ALEJANDRO J. SPINOLA SERRANO M <sup>a</sup> ESTER ESPINOLA MORENO

El amueblamiento es orientativo y no esta incluido en el precio de la vivienda - El dimensionado y la posición de pilares y conductos de instalaciones, es orientativo - Los giros de las puertas y distribución de los aparatos sanitarios no son vinculantes - Las superficies indicadas podrán variar en base al proyecto definitivo.





## PLANTA SOTANO



TOTAL SUP. ÚTIL VIVIENDA SEGUN BOJA	184.26 m <sup>2</sup>
SUP. CONSTR. COMPUTABLE VIVIENDA (50/100% P. CUB.)	213.91 m <sup>2</sup>
SUP. TERRAZA DESCUBIERTA	40.90 m <sup>2</sup>
SUP. CONSTRUIDA SOTANO (TRASTERO Y APARCAM.)	192.08 m <sup>2</sup>
SUP. EXTERIOR APROX. (JARDIN, ACCESOS, P. DESCUB., PISCINA, ETC.)	565.00 m <sup>2</sup>
<b>SUP. TOTAL CONSTRUIDA</b>	<b>405.99 m<sup>2</sup></b>

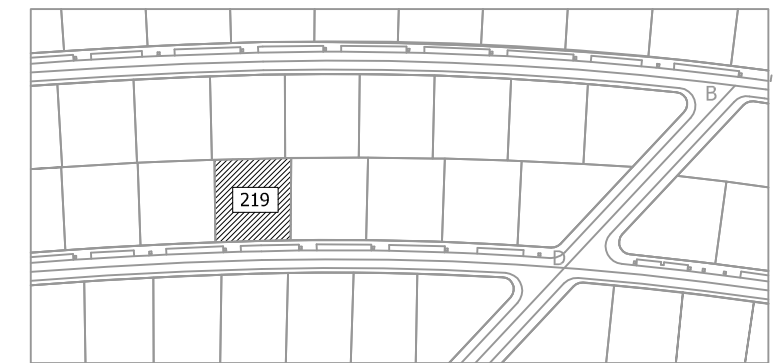
VIVIENDA 219:	PLANTA SOTANO
PROMOTOR:	ZAMOTAN S.L.
ARQUITECTOS:	ALEJANDRO J. SPINOLA SERRANO M <sup>a</sup> ESTER ESPINOLA MORENO

El amueblamiento es orientativo y no esta incluido en el precio de la vivienda - El dimensionado y la posición de pilares y conductos de instalaciones, es orientativo - Los giros de las puertas y distribución de los aparatos sanitarios no son vinculantes - Las superficies indicadas podrán variar en base al proyecto definitivo.





## PLANTA ALTA



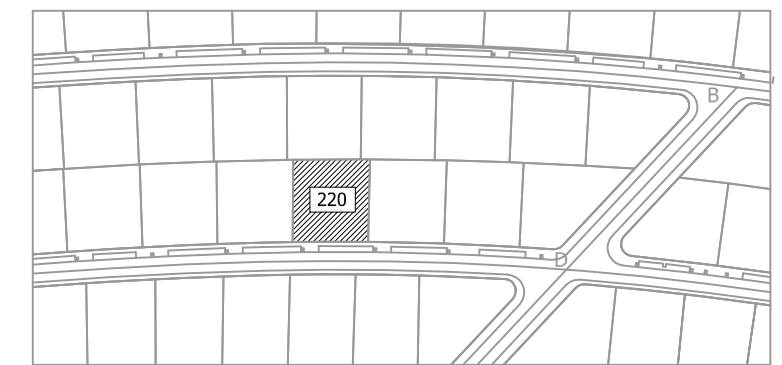
TOTAL SUP. ÚTIL VIVIENDA SEGUN BOJA	184.26 m <sup>2</sup>
SUP. CONSTR. COMPUTABLE VIVIENDA (50/100% P. CUB.)	213.91 m <sup>2</sup>
SUP. TERRAZA DESCUBIERTA	40.90 m <sup>2</sup>
SUP. CONSTRUIDA SOTANO (TRASTERO Y APARCAM.)	192.08 m <sup>2</sup>
SUP. EXTERIOR APROX. (JARDIN, ACCESOS, P. DESCUB., PISCINA, ETC.)	565.00 m <sup>2</sup>
<b>SUP. TOTAL CONSTRUIDA</b>	<b>405.99 m<sup>2</sup></b>

VIVIENDA 219: PLANTA ALTA

PROMOTOR: ZAMOTAN S.L.

ARQUITECTOS: ALEJANDRO J. SPINOLA SERRANO  
M<sup>a</sup> ESTER ESPINOLA MORENO





TOTAL SUP. ÚTIL VIVIENDA SEGUN BOJA	184.76 m <sup>2</sup>
SUP. CONSTR. COMPUTABLE VIVIENDA (50/100% P. CUB.)	213.97 m <sup>2</sup>
SUP. TERRAZA DESCUBIERTA	40.90 m <sup>2</sup>
SUP. CONSTRUIDA SOTANO (TRASTERO Y APARCAM.)	193.76 m <sup>2</sup>
SUP. EXTERIOR APROX. (JARDIN, ACCESOS, P. DESCUB., PISCINA, ETC.)	540.00 m <sup>2</sup>
<b>SUP. TOTAL CONSTRUIDA</b>	<b>407.73 m<sup>2</sup></b>

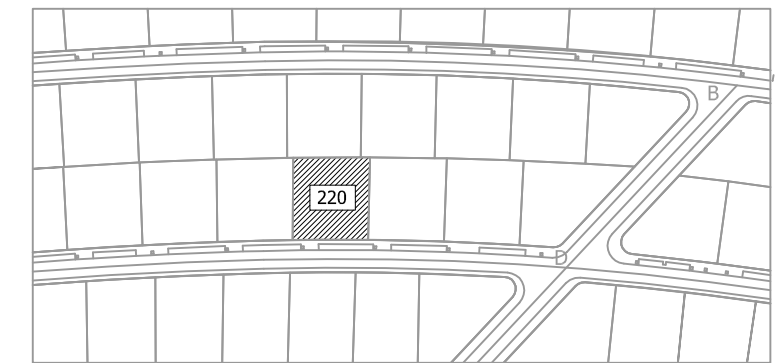
VIVIENDA 220: PLANTA BAJA

PROMOTOR: ZAMOTAN S.L.

ARQUITECTOS: ALEJANDRO J. SPINOLA SERRANO  
M<sup>a</sup> ESTER ESPINOLA MORENO

El amueblamiento es orientativo y no está incluido en el precio de la vivienda - El dimensionado y la posición de pilares y conductos de instalaciones, es orientativo  
Los giros de las puertas y distribución de los aparatos sanitarios no son vinculantes - Las superficies indicadas podrán variar en base al proyecto definitivo.





TOTAL SUP. ÚTIL VIVIENDA SEGUN BOJA	184.76 m <sup>2</sup>
SUP. CONSTR. COMPUTABLE VIVIENDA (50/100% P. CUB.)	213.97 m <sup>2</sup>
SUP. TERRAZA DESCUBIERTA	40.90 m <sup>2</sup>
SUP. CONSTRUIDA SOTANO (TRASTERO Y APARCAM.)	193.76 m <sup>2</sup>
SUP. EXTERIOR APROX. (JARDIN, ACCESOS, P. DESCUB., PISCINA, ETC.)	540.00 m <sup>2</sup>
<b>SUP. TOTAL CONSTRUIDA</b>	<b>407.73 m<sup>2</sup></b>

VIVIENDA 220: PLANTA SOTANO

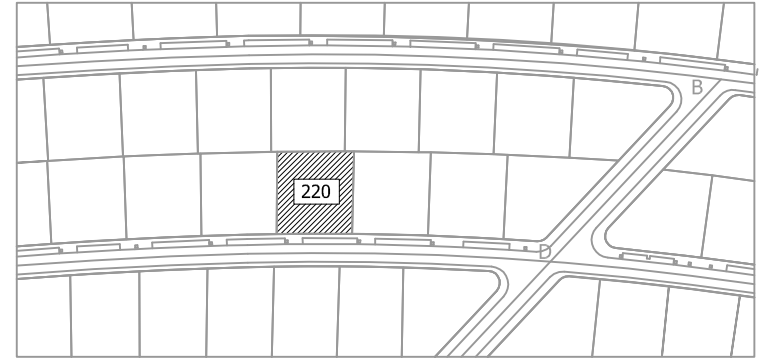
PROMOTOR: ZAMOTAN S.L.

ARQUITECTOS: ALEJANDRO J. SPINOLA SERRANO  
M<sup>a</sup> ESTER ESPINOLA MORENO





# PLANTA ALTA



TOTAL SUP. ÚTIL VIVIENDA SEGUN BOJA	184.76 m <sup>2</sup>
SUP. CONSTR. COMPUTABLE VIVIENDA (50/100% P. CUB.)	213.97 m <sup>2</sup>
SUP. TERRAZA DESCUBIERTA	40.90 m <sup>2</sup>
SUP. CONSTRUIDA SOTANO (TRASTERO Y APARCAM.)	193.76 m <sup>2</sup>
SUP. EXTERIOR APROX. (JARDIN, ACCESOS, P. DESCUB., PISCINA, ETC.)	540.00 m <sup>2</sup>
<b>SUP. TOTAL CONSTRUIDA</b>	<b>407.73 m<sup>2</sup></b>

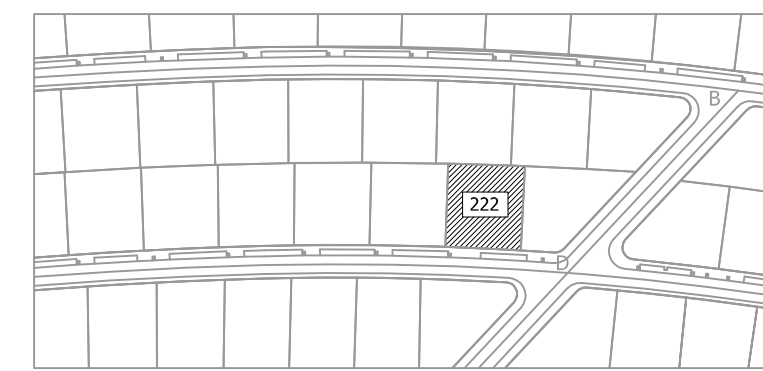
VIVIENDA 220: PLANTA ALTA

PROMOTOR: ZAMOTAN S.L.

ARQUITECTOS: ALEJANDRO J. SPINOLA SERRANO  
M<sup>a</sup> ESTER ESPINOLA MORENO

El amueblamiento es orientativo y no está incluido en el precio de la vivienda · El dimensionado y la posición de pilares y conductos de instalaciones, es orientativo · Los giros de las puertas y distribución de los aparatos sanitarios no son vinculantes · Las superficies indicadas podrán variar en base al proyecto definitivo.





TOTAL SUP. ÚTIL VIVIENDA SEGUN BOJA	165.67 m <sup>2</sup>
SUP. CONSTR. COMPUTABLE VIVIENDA (50/100% P. CUB.)	186.83 m <sup>2</sup>
SUP. SOLARIUM	144.50 m <sup>2</sup>
SUP. CONSTRUIDA SOTANO (TRASTERO Y APARCAM.)	174.92 m <sup>2</sup>
SUP. EXTERIOR APROX. (JARDIN, ACCESOS, P. DESCUB., PISCINA, ETC.)	535.00 m <sup>2</sup>
<b>SUP. TOTAL CONSTRUIDA</b>	<b>361.75 m<sup>2</sup></b>

VIVIENDA 222: PLANTA BAJA

PROMOTOR: ZAMOTAN S.L.

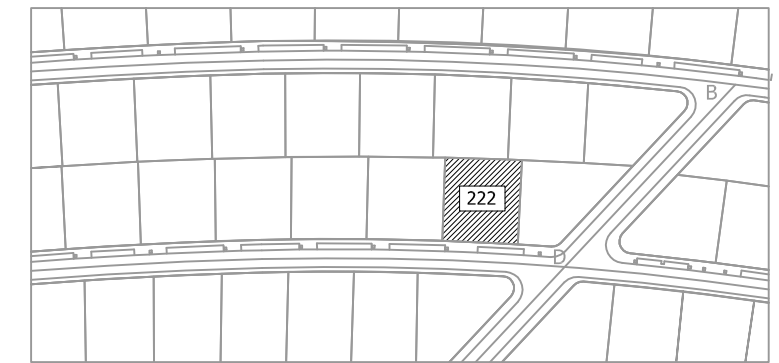
ARQUITECTOS: ALEJANDRO J. SPINOLA SERRANO  
M<sup>a</sup> ESTER ESPINOLA MORENO

El amueblamiento es orientativo y no está incluido en el precio de la vivienda · El dimensionado y la posición de pilares y conductos de instalaciones, es orientativo · Los giros de las puertas y distribución de los aparatos sanitarios no son vinculantes · Las superficies indicadas podrán variar en base al proyecto definitivo.





## PLANTA SOTANO



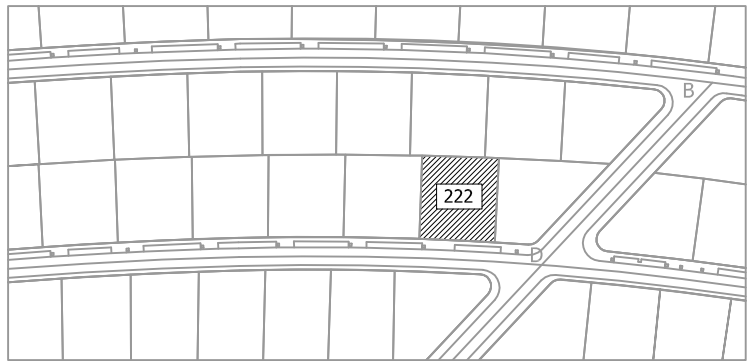
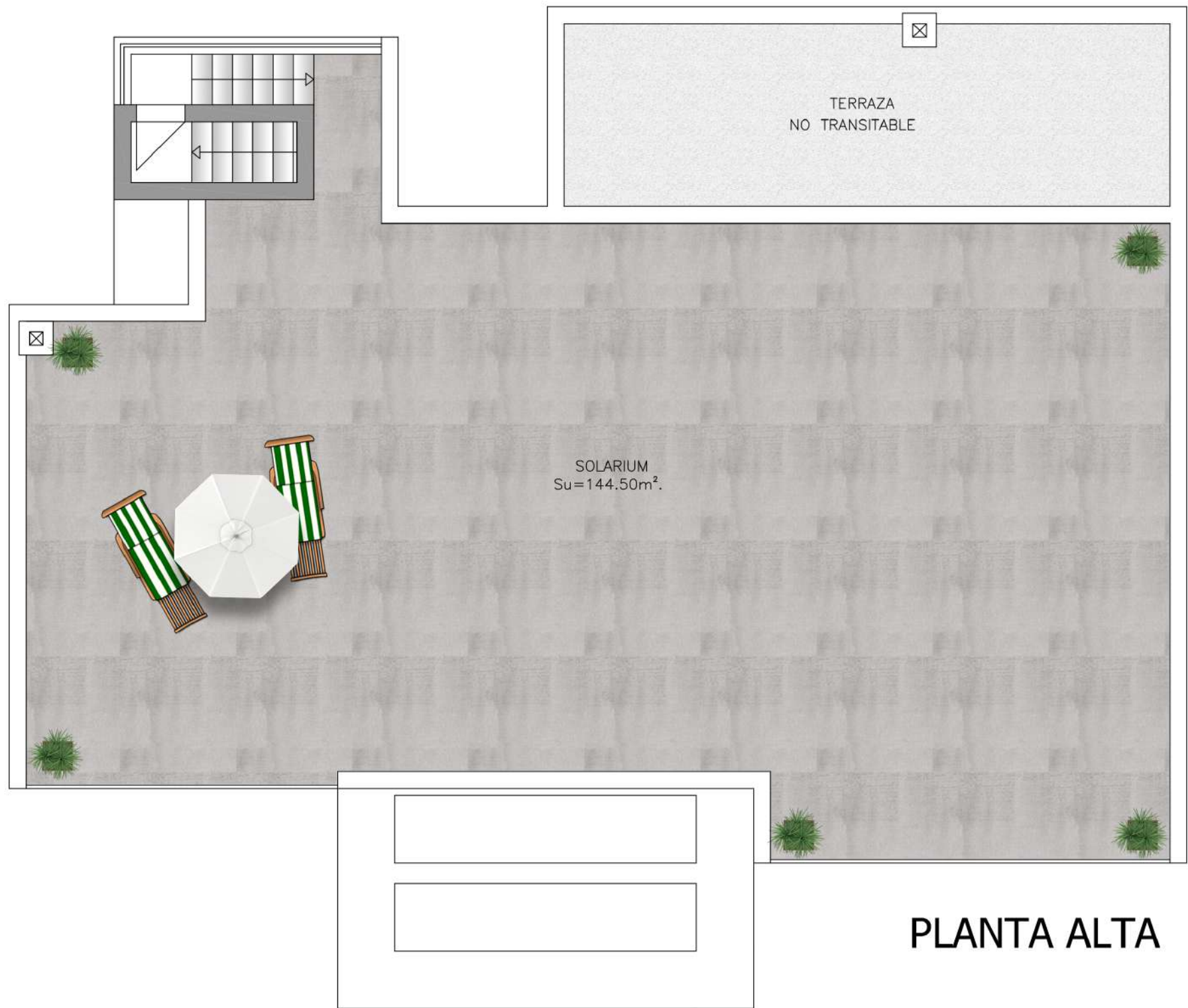
TOTAL SUP. ÚTIL VIVIENDA SEGUN BOJA	165.67 m <sup>2</sup>
SUP. CONSTR. COMPUTABLE VIVIENDA (50/100% P. CUB.)	186.83 m <sup>2</sup>
SUP. SOLARIUM	144.50 m <sup>2</sup>
SUP. CONSTRUIDA SOTANO (TRASTERO Y APARCAM.)	174.92 m <sup>2</sup>
SUP. EXTERIOR APROX. (JARDIN, ACCESOS, P. DESCUB., PISCINA, ETC.)	535.00 m <sup>2</sup>
<b>SUP. TOTAL CONSTRUIDA</b>	<b>361.75 m<sup>2</sup></b>

VIVIENDA 222: PLANTA SOTANO

PROMOTOR: ZAMOTAN S.L.

ARQUITECTOS: ALEJANDRO J. SPINOLA SERRANO  
M<sup>a</sup> ESTER ESPINOLA MORENO





TOTAL SUP. ÚTIL VIVIENDA SEGUN BOJA	165.67 m <sup>2</sup>
SUP. CONSTR. COMPUTABLE VIVIENDA (50/100% P. CUB.)	186.83 m <sup>2</sup>
SUP. SOLARIUM	144.50 m <sup>2</sup>
SUP. CONSTRUIDA SOTANO (TRASTERO Y APARCAM.)	174.92 m <sup>2</sup>
SUP. EXTERIOR APROX. (JARDIN, ACCESOS, P. DESCUB., PISCINA, ETC.)	535.00 m <sup>2</sup>
SUP. TOTAL CONSTRUIDA	<b>361.75 m<sup>2</sup></b>

VIVIENDA 222:	PLANTA ALTA
PROMOTOR:	ZAMOTAN S.L.
ARQUITECTOS:	ALEJANDRO J. SPINOLA SERRANO M <sup>a</sup> ESTER ESPINOLA MORENO

El amueblamiento es orientativo y no está incluido en el precio de la vivienda · El dimensionado y la posición de pilares y conductos de instalaciones, es orientativo  
Los giros de las puertas y distribución de los aparatos sanitarios no son vinculantes · Las superficies indicadas podrán variar en base al proyecto definitivo.