

# Energieprestatiecertificaat

Residentiële eenheid

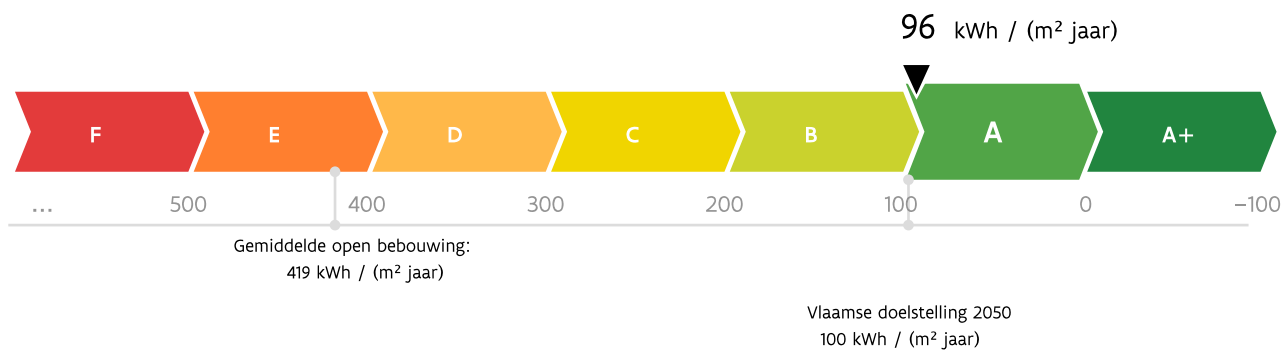


**Hertenstraat 8, 2300 Turnhout**

woning, open bebouwing | oppervlakte: 422 m<sup>2</sup>

certificaatnummer: 20230713-0002941364-RES-1

## Energie label



De energiescore en het energielabel van deze woning zijn bepaald via een theoretische berekening op basis van de bestaande toestand van het gebouw. Er wordt geen rekening gehouden met het gedrag en het werkelijke energieverbruik van de (vorige) bewoners. Hoe lager de energiescore, hoe beter.

### Verklaring van de energiedeskundige

Ik verklaar dat alle gegevens op dit certificaat overeenstemmen met de door de Vlaamse overheid vastgelegde werkwijze.

Datum: 13-07-2023

Handtekening:

Yassin Moustaquim

Vastgoedexperts

EP19797

Dit certificaat is geldig tot en met 13 juli 2033.

# Huidige staat van de woning

Om met uw woning te voldoen aan de energiedoelstelling, zijn er twee mogelijke pistes:

## 1 Inzetten op isolatie en verwarming

U isoleert elk deel van uw woning tot de doelstelling én u voorziet een energie-efficiënte verwarmingsinstallatie (warmtepomp, condenserende ketel, (micro-)WKK, efficiënt warmtenet of decentrale toestellen met een totaal maximaal vermogen van 15 W/m<sup>2</sup>).

OF

## 2 Energielabel van de woning

U behaalt een energielabel A voor uw woning (= energiescore van maximaal 100 kWh/(m<sup>2</sup> jaar)). U kiest op welke manier u dat doet: isoleren, efficiënt verwarmen, efficiënt ventileren, zonne-energie, hernieuwbare energie ...

### Daken

U = 0,62 W/(m<sup>2</sup>K)\*

Doelstelling  
0,24 W/(m<sup>2</sup>K)

### Muren

U = 0,76 W/(m<sup>2</sup>K)\*

Doelstelling  
0,24 W/(m<sup>2</sup>K)

### Vensters (beglazing en profiel)

U = 1,64 W/(m<sup>2</sup>K)\*

Doelstelling  
1,5 W/(m<sup>2</sup>K)

### Beglazing

U = 1,09 W/(m<sup>2</sup>K)\*

Doelstelling  
1 W/(m<sup>2</sup>K)

### Vloeren

U = 0,16 W/(m<sup>2</sup>K)\*

Doelstelling  
0,24 W/(m<sup>2</sup>K)

### Verwarming

✓ Centrale verwarming met condenserende ketel

### Uw energielabel:

96 kWh/(m<sup>2</sup> jaar)

A

### Doelstelling:

100 kWh/(m<sup>2</sup> jaar)

A

✓ De woning voldoet aan de energiedoelstelling 2050 volgens piste 2



#### Sanitair warm water

Zonneboiler



#### Ventilatie

Geen systeem aanwezig



#### Koeling en zomercomfort

Kans op oververhitting



#### Luchtdichtheid

Niet bekend



#### Zonne-energie

Zonneboiler en zonnepanelen aanwezig

\* De U-waarde beschrijft de isolatiewaarde van daken, muren, vloeren, vensters ... Hoe lager de U-waarde, hoe beter het constructiedeel isoleert.



## Aandachtspunten

Hou rekening met de volgende aspecten als u uw woning energiezuinig en comfortabeler wilt maken.



**Luchtdichtheid:** De luchtdichtheid van uw woning is niet gemeten. Een goede luchtdichtheid is nodig om de warmte niet via spleten en kieren te laten ontsnappen.

U kunt de luchtdichtheid laten meten om eventuele lekken op te sporen en uw energielabel mogelijk nog te verbeteren.



**Ventilatie:** Uw woning beschikt mogelijk niet over voldoende ventilatievoorzieningen. Een goede ventilatie is echter noodzakelijk om een gezond binnenklimaat te garanderen. Overweeg daarom een ventilatiesysteem. Om energie te besparen, kunt u het best kiezen voor een systeem met vraagsturing of warmteterugwinning.



**Koeling en zomercomfort:** Uw woning heeft kans op oververhitting. Overweeg buitenzonwering om de zon zoveel mogelijk buiten te houden tijdens de zomer. Vermijd de plaatsing van een koelinstallatie, want die verbruikt veel energie.



**Sanitair warm water:** Uw woning beschikt over een zonneboiler. Er zijn geen bijkomende aandachtspunten.

## Let op!

De aanbevelingen, aandachtspunten en eventuele prijsindicaties op het energieprestatiecertificaat worden standaard gegenereerd op de wijze die de Vlaamse overheid heeft vastgelegd. Laat u bijstaan door een specialist om op basis van de aanbevelingen en aandachtspunten een concreet renovatieplan op te stellen. De energiedeskundige is niet aansprakelijk voor de eventuele schade die ontstaat bij het uitvoeren van de standaard gegenereerde aanbevelingen of aandachtspunten.

### Meer informatie?

- Voor meer informatie over het energieprestatiecertificaat, gebruiksgedrag, woningkwaliteit ... kunt u terecht op [www.vlaanderen.be/epc](http://www.vlaanderen.be/epc).
- Meer informatie over uw woning vindt u op uw persoonlijke woningpas. Surf naar [woningpas.vlaanderen.be](http://woningpas.vlaanderen.be) om uw woningpas te bekijken.

### Gegevens energiedeskundige:

Yassin Moustaquim  
Vastgoedexperts  
2275 Lille  
EP19797

### Premies

Informatie over energiewinsten, subsidies of andere financiële voordelen vindt u op [www.vlaanderen.be/bouwen-en-verbouwen/premies](http://www.vlaanderen.be/bouwen-en-verbouwen/premies).

# Energieprestatiecertificaat (EPC) in detail

Uw woning voldoet aan de energiedoelstelling. In dit deel van het energieprestatiecertificaat vindt u een overzicht van de gegevens die de energiedeskundige heeft ingevoerd.

## Inhoudstafel

Daken	6
Vensters en deuren	7
Muren	8
Vloeren	9
Ruimteverwarming	10
Installaties voor zonne-energie	11
Overige installaties	12
Bewijsstukken gebruikt in dit EPC	13

## Hoe wordt het EPC opgemaakt?

De eigenschappen van uw woning zijn door de energiedeskundige ingevoerd in software die door de Vlaamse overheid is opgelegd. De energiedeskundige mag zich alleen baseren op zijn vaststellingen tijdens het plaatsbezoek en op bewijsstukken die voldoen aan de voorwaarden die de Vlaamse overheid heeft opgelegd. Op basis van de invoergegevens berekent de software het energielabel en genereert automatisch aanbevelingen en eventueel ook prijsindicaties. Bij onbekende invoergegevens gaat de software uit van veronderstellingen, onder meer op basis van het (ver)bouw- of fabricagejaar. Om zeker te zijn van de werkelijke samenstelling van uw muur, dak of vloer kunt u ervoor kiezen om verder (destructief) onderzoek uit te voeren (losschroeven stopcontact, gaatje boren in een voeg, binnenafwerking tijdelijk verwijderen ...). Voor meer informatie over de werkwijze, de bewijsstukken en de voorwaarden kunt u terecht op [www.vlaanderen.be/epc](http://www.vlaanderen.be/epc).

De bewijsstukken die gebruikt zijn voor dit EPC, kan u terugvinden op pagina 13.

## Energiedoelstelling 2050

De energiedoelstelling van de Vlaamse Regering is om tegen 2050 alle woningen en appartementen in Vlaanderen minstens even energiezuinig te maken als een energetisch performante nieuwbouwwoning van 2017.

## Algemene gegevens

Gebouw id / Gebouweenheid id	11569839 / 11570704
Datum plaatsbezoek	11/07/2023
Referentiejaar bouw	1969
Beschermd volume (m <sup>3</sup> )	1.233
Ruimten niet opgenomen in het beschermd volume	Kelder
Bruikbare vloeroppervlakte (m <sup>2</sup> )	422
Verliesoppervlakte (m <sup>2</sup> )	805
Infiltratiedebiet (m <sup>3</sup> /(m <sup>2</sup> h))	Onbekend
Thermische massa	Half zwaar/matig zwaar
Open haard(en) voor hout aanwezig	Neen
Niet-residentiële bestemming	Logeerfunctie
Berekende energiescore (kWh/(m <sup>2</sup> jaar))	96
Karakteristiek jaarlijks primair energieverbruik (kWh/jaar)	40.354
CO <sub>2</sub> -emissie (kg/jaar)	5.653
Indicatief S-peil	71
Gemiddelde U-waarde gebouwschil (W/(m <sup>2</sup> K))	0,63
Gemiddeld installatierendement verwarming (%)	79

## Verklarende woordenlijst

<b>beschermd volume</b>	Het volume van alle ruimten die men wenst te beschermen tegen warmteverlies naar buiten, de grond en aangrenzende onverwarmde ruimten.
<b>bruikbare vloeroppervlakte</b>	De vloeroppervlakte binnen het beschermd volume die beloopbaar en toegankelijk is.
<b>U-waarde</b>	De U-waarde beschrijft de isolatiewaarde van daken, muren, vensters ... Hoe lager de U-waarde, hoe beter de constructie isoleert.
<b>R-waarde</b>	De warmteweerstand van een materiaal laag. Hoe groter de R-waarde, hoe beter de materiaal laag isoleert.
<b>lambdawaarde</b>	De warmtegeleidbaarheid van een materiaal. Hoe lager de lambdawaarde, hoe beter het materiaal isoleert.
<b>karakteristiek jaarlijks primair energieverbruik</b>	De berekende hoeveelheid primaire energie die gedurende één jaar nodig is voor de verwarming, de aanmaak van sanitair warm water, de ventilatie en de koeling van een woning. Eventuele bijdragen van zonneboilers en zonnepanelen worden in mindering gebracht.
<b>berekende energiescore</b>	Een maat voor de totale energieprestatie van een woning. De berekende energiescore is gelijk aan het karakteristiek jaarlijks primair energieverbruik, gedeeld door de bruikbare vloeroppervlakte.
<b>S-peil</b>	Een maat voor de energieprestatie van de gebouwschil van een woning. Het S-peil houdt rekening met de isolatie, de luchtdichtheid, de oriëntatie, de zonnewinsten en de vormefficiëntie. Hoe lager het S-peil, hoe energie-efficiënter de gebouwschil.

# Daken

## Technische fiche daken

De energiedeskundige heeft de onderstaande gegevens ingevoerd. Bezorg die gegevens aan uw vakman.

Beschrijving	Oriëntatie	Netto-oppervlakte (m <sup>2</sup> )	U-waarde bekend (W/(m <sup>2</sup> K))	R-waarde bekend (m <sup>2</sup> K/W)	Isolatie	Ref.jaar renovatie	R-waarde isolatie bekend (m <sup>2</sup> K/W)	Luchtlaag	Daktype	Berekende U-waarde (W/(m <sup>2</sup> K))
Hellend dak voor										
DV1	ZW	173	-	-	30mm EPS tussen regelwerk	-	0,60	aanwezig	a	0,61
					40mm PUR/PIR tussen regelwerk	-	1,14			
Hellend dak achter										
DA1	NO	172	-	-	30mm EPS tussen regelwerk	-	0,60	aanwezig	a	0,61
					40mm PUR/PIR tussen regelwerk	-	1,14			

### Legende

a dak niet in riet of cellenbeton

# Vensters en deuren

## Technische fiche van de vensters

De energiedeskundige heeft de onderstaande gegevens ingevoerd. Bezorg die gegevens aan uw vakman.

Beschrijving	Oriëntatie Helling	Oppervlakte (m <sup>2</sup> )	U-waarde bekend (W/(m <sup>2</sup> K))	Beglazing	Buitenzonwering	Profiel	Berekende U-waarde (W/(m <sup>2</sup> K))
<b>In voorgevel</b>							
● VG1-GL1	ZW verticaal	14	-	HR-glas b U=1,10 W/(m <sup>2</sup> K)	-	hout	1,76
<b>In achtergevel</b>							
● AG1-GL1	NO verticaal	14	-	HR-glas b U=1,10 W/(m <sup>2</sup> K)	-	hout	1,76
<b>In linkergevel</b>							
● LG1-GL4	NW verticaal	3,7	-	HR-glas b U=1,10 W/(m <sup>2</sup> K)	-	hout	1,76
● LG1-GL1	NW verticaal	2,5	-	HR-glas b U=1,10 W/(m <sup>2</sup> K)	-	hout	1,76
● LG1-GL2	NW verticaal	1,2	-	HR-glas b U=1,10 W/(m <sup>2</sup> K)	-	hout	1,76
● LG1-GL3	NW verticaal	0,6	-	HR-glas b U=1,10 W/(m <sup>2</sup> K)	-	hout	1,76
<b>In rechtergevel</b>							
● RG1-GL1	ZO verticaal	0,8	-	HR-glas b U=1,10 W/(m <sup>2</sup> K)	-	hout	1,76
● RG1-GL2	ZO verticaal	1,9	-	HR-glas b U=1,10 W/(m <sup>2</sup> K)	-	hout	1,76
● RG1-GL3	ZO verticaal	0,5	-	HR-glas b U=1,10 W/(m <sup>2</sup> K)	-	hout	1,76
<b>In hellend dak voor</b>							
● DV1-GL2	ZW 45	3,8	1,20	HR-glas b U=1,00 W/(m <sup>2</sup> K)	-	-	1,20
● DV2-GL1	ZW 45	23	-	HR-glas b U=1,10 W/(m <sup>2</sup> K)	-	alu>2015	1,70
● DV1-GL1	ZW 45	3,3	1,30	HR-glas b U=1,10 W/(m <sup>2</sup> K)	-	-	1,30
<b>In hellend dak achter</b>							
● DA1-GL2	NO 45	9,4	1,20	HR-glas b U=1,00 W/(m <sup>2</sup> K)	-	-	1,20
● DA2-GL1	NO 45	18,8	-	HR-glas b U=1,10 W/(m <sup>2</sup> K)	-	alu>2015	1,70
● DA1-GL1	NO 45	2,2	1,30	HR-glas b U=1,10 W/(m <sup>2</sup> K)	-	-	1,30

### Legende glastypes

**HR-glas b** Hoogrendementsglas bouwjaar >= 2000

### Legende profieltypes

**hout** Houten profiel

**alu>2015**

Aluminium profiel, thermisch onderbroken >=2015

# Muren

## Technische fiche van de muren

De energiedeskundige heeft de onderstaande gegevens ingevoerd. Bezorg die gegevens aan uw vakman.

Beschrijving	Oriëntatie	Netto-oppervlakte (m <sup>2</sup> )	Diepte onder maaiveld (m)	U-waarde bekend (W/(m <sup>2</sup> K))	R-waarde bekend (m <sup>2</sup> K/W)	Isolatie	Ref.jaar renovatie	Luchtdaag	Muurtype	Berekende U-waarde (W/(m <sup>2</sup> K))
Buitenmuur										
Rechtergevel										
● RG1	ZO	67	-	-	-	40mm MW zonder regelwerk in spouw	-	aanwezig in spouw	a	0,76
Linkergevel										
● LG1	NW	62	-	-	-	40mm MW zonder regelwerk in spouw	-	aanwezig in spouw	a	0,76

### Legende

a muur niet in isolerende snelbouwsteen of cellenbeton



# Vloeren

## Technische fiche van de vloeren

De energiedeskundige heeft de onderstaande gegevens ingevoerd. Bezorg die gegevens aan uw vakman.

Beschrijving	Netto-oppervlakte (m <sup>2</sup> )	Diepte onder maaiveld (m)	Perimeter (m)	U-waarde bekend (W/(m <sup>2</sup> K))	R-waarde bekend (m <sup>2</sup> K/W)	Isolatie	Ref.jaar renovatie	Vloerverwarming	Luchtdlaag	Vloertype	Berekende U-waarde (W/(m <sup>2</sup> K))
Vloer boven (kruip)kelder											
• VL1	232	-	-	-	-	82mm PUR/PIR ( $\lambda = 0,022$ W/(mK); R= 3,70 m <sup>2</sup> K/W) zonder regelwerk	-	-	afwezig	a	0,16

### Legende



a vloer niet in cellenbeton

# Ruimteverwarming

## Technische fiche van de ruimteverwarming

De energiedeskundige heeft de onderstaande gegevens ingevoerd. Bezorg die gegevens aan uw vakman.

### Installaties met één opwekker

	RV1			
				
Omschrijving	-			
Type verwarming	centraal			
Aandeel in volume (%)	100%			
Installatierendement (%)	79%			
Aantal opwekkers	1			
Opwekking				
				
Type opwekker	individueel			
Energiedrager	gas			
Soort opwekker(s)	condenserende ketel			
Bron/afgiftemedium	-			
Vermogen (kW)	-			
Elektrisch vermogen WKK (kW)	-			
Aantal (woon)eenheden	-			
Rendement	108% t.o.v. onderwaarde			
Referentiejaar fabricage	2017			
Labels	CE, HR-top energieklassen A			
Locatie	binnen beschermd volume			
Distributie				
Externe stookplaats	nee			
Ongeïsoleerde leidingen (m)	0m ≤ lengte ≤ 2m			
Ongeïsoleerde combilus (m)	-			
Aantal (woon)eenheden op combilus	-			
Afgifte & regeling				
Type afgifte	radiatoren/convectoren			
Regeling	pompregeling manuele radiatorkranen kamerthermostaat buitenvoeler			

# Installaties voor zonne-energie

## Technische fiche van de installaties op zonne-energie

De energiedeskundige heeft de onderstaande gegevens ingevoerd over de bestaande installatie(s).

Type zonne-energie	Oppervlakte (m <sup>2</sup> )	Oriëntatie	Wattpiek (Wp)	Type zonnepanelen
Zonneboiler	7,5	ZW	-	-
Zonnepanelen	32,4	ZW	6.400	mono/multi kristallijn

## Overige installaties

### Sanitair warm water



Uw woning beschikt over een zonneboiler. Er zijn geen bijkomende aandachtspunten.

	SWW1		
<b>Bestemming</b>	keuken en badkamer		
<b>Opwekking</b>			
<b>Soort</b>	individueel		
<b>Gekoppeld aan ruimteverwarming</b>	ja, aan rv1		
<b>Energiedrager</b>	-		
<b>Type toestel</b>	-		
<b>Referentiejaar fabricage</b>	-		
<b>Energie label</b>	energieklasse A capaciteitsprofiel XL		
<b>Opslag</b>			
<b>Aantal voorraadvaten</b>	1		
<b>Aantal (woon)eenheden</b>	-		
<b>Volume (l)</b>	330l		
<b>Omtrek (m)</b>	-		
<b>Hoogte (m)</b>	-		
<b>Isolatie</b>	aanwezig		
<b>Label</b>	B		
<b>Opwekker en voorraadvat één geheel</b>	ja		
<b>Distributie</b>			
<b>Type leidingen</b>	gewone leidingen		
<b>Lengte leidingen (m)</b>	> 5m		
<b>Isolatie leidingen</b>	-		
<b>Aantal (woon)eenheden op leidingen</b>	-		

### Ventilatie



Uw woning beschikt mogelijk niet over voldoende ventilatievoorzieningen. Een goede ventilatie is echter noodzakelijk om een gezond binnenklimaat te garanderen. Overweeg daarom een ventilatiesysteem. Om energie te besparen, kunt u het best kiezen voor een systeem met vraagsturing of warmteterugwinning.

<b>Type ventilatie</b>	geen of onvolledig
------------------------	--------------------

### Koeling




Uw woning heeft kans op oververhitting. Overweeg buitenzonwering om de zon zoveel mogelijk buiten te houden tijdens de zomer. Vermijd de plaatsing van een koelinstallatie, want die verbruikt veel energie.

<b>Koelinstallatie</b>	afwezig
------------------------	---------

# Bewijsstukken gebruikt voor dit EPC

## Welke bewijsstukken kan een energiedeskundige gebruiken?



De energiedeskundige gebruikt de informatie die hij ter plaatse ziet, aangevuld met de informatie uit bewijsstukken. Alleen documenten die voldoen aan de voorwaarden van het inspectieprotocol worden aanvaard. Ze moeten bijvoorbeeld duidelijk gelinkt kunnen worden aan de woning/het gebouw en de nodige detailinformatie bevatten.

### Let op!

Mondelinge informatie en verklaringen van architect, aannemer, eigenaar, ... worden niet aanvaard als bewijs.

In onderstaande lijst heeft de energiedeskundige aangeduid welke geldige bewijsstukken hij gebruikt heeft om dit EPC op te maken.

✓	Plannen: plannen bij stedenbouwkundige aanvraag, stedenbouwkundige plannen (goedgekeurd door de gemeente), technische plannen, uitvoeringsplannen of –details, asbuilt-plannen
✓	Lastenboeken, meetstaten of aanbestedingsplannen die deel uitmaken van een (aannemings)contract
	Aannemingsovereenkomsten
	Offertes of bestelbonnen
	Informatie uit algemene vergadering van mede-eigenaars: verslag of proces-verbaal
	Informatie uit werfverslagen, vorderingsstaten of processen-verbalen van voorlopige of definitieve oplevering
	Facturen van bouwmaterialen of leveringsbonnen
✓	Facturen van aannemers
	Verklaring van overeenkomstigheid met STS of ATG, opgemaakt en ondertekend door de aannemer
	Foto's waarop de samenstelling van het schildeel of de installatie te herkennen is (detailfoto's) en foto's waarmee aangetoond kan worden dat het schildeel of de installatie geplaatst is (overzichtsfoto's)
	EPB-aangiften, zoals het transmissieformulier en het EPW-formulier
	Informatie uit subsidieaanvragen bij de Vlaamse overheid of de netbeheerder
	Verslag van destructief onderzoek derde/expert
	Eerder opgemaakte EPC's, zoals het EPC van de Gemeenschappelijke Delen
	Technische documentatie met productinformatie
	Luchtdichtheidsmeting
	WKK-certificaten of milieuvergunningen
	Elektriciteitskeuring
	Verwarmingsauditrapport, keuringsrapport of reinigings- en verbrandingsattest ketel
	Ventilatieprestatieverslag
	Verslag energetische keuring koelsysteem
	Verlichtingsstudie en eventuele relightingpremie
✓	Aanvullende bewijsstukken: uittreksel van de kadastrale legger of het vergunningenregister, notariële akte, ontvangst- of volledigheidsbewijs van de stedenbouwkundige aanvraag, verkavelingsvergunning, ...